

ステレオフォネット プレミアム No.175

【禁忌・禁止】

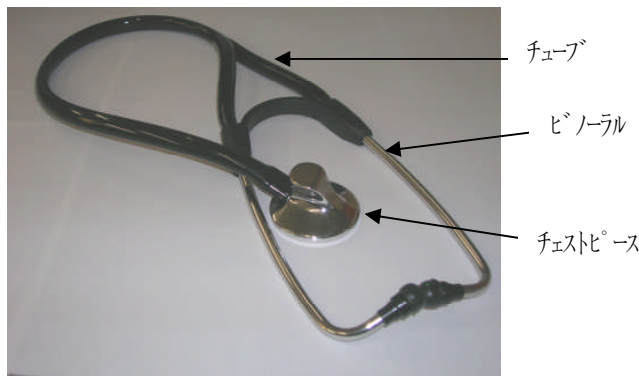
「使用方法」

1. 本品は聴診専用ですので、生体音以外の音を聴かないで下さい。
2. 絶対に分解、改造しないで下さい。【故障等の原因になります。】
3. イヤピースがビノーラルに装着されていない場合は、使用しないで下さい。
 [ビノーラルの金属部分で耳に傷をつけることがあります。]
4. 本品を振り回さないで下さい。物的損傷及び人に傷害を加えたりする可能性があります。

【形状・構造及び原理等】

本品は、チェストピース、チューブ、ビノーラルで構成される。

聴診器外観図



ダイアフラム面から聴取された音はチェストピース中心部に位置する2つの音道を通りチューブ、ビノーラルを通り左右の耳に送られます。

【使用目的又は効果】

使用目的:生体音を聴き取る。

(注意) 正確に聴診をするためには、静かな場所で行なって下さい。

【使用方法】

1. 取扱上の注意に基づき、ビノーラルの角度を調整してください。
2. 耳孔に合わせてビノーラルを耳に装着し、生体音の聴取を行う。

【使用上の注意】

1. チェストピース(ダイアフラム面)を叩かないで下さい。ダイアフラムを傷めたりビノーラルを装着している場合に耳に障害をきたす可能性があります。
2. 性能を十分に活用するためにリング、イヤピースの取付けが緩んでいないか確認してください。緩んでいる場合は確実に装着して下さい。
3. ダイアフラム、リング、イヤピース等に傷がある場合は使用しないで下さい。皮膚を傷つける可能性があります。
4. ビノーラル、チューブ、チェストピースの音道の中に異物が入らないよう留意して下さい。故障の原因になります。

【保管方法及び使用期間等】

「保管方法」

1. 保管温度 -20~60℃ 湿度 RH85%以下

2. 保管状態

- 急激な温度変化のある所、極度に高温や低温になる所、湿度の高い所、直射日光の当たる所、ほこりの多い所、化学薬品の保管場所やガスの発生する所を避けて下さい。
- チューブを折り曲げたまま長時間放置しないで下さい。チューブの寿命が短くなります

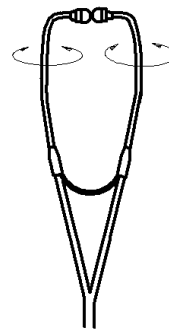
「使用期間」

チェストピース、ビノーラル 5年間(当社 データによる)

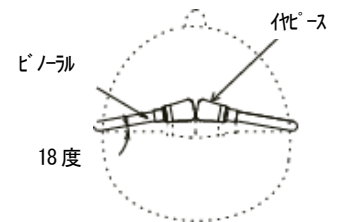
【取扱上の注意】

(ビノーラル)

1. ビノーラルのバネが折れた場合、聴診上の不都合が生じたり、人体に傷害を加える可能性があります。
2. ビノーラルを無理に広げたり、握りつぶしたりしないで下さい。
3. ビノーラルは左図のように回すことが出来ます。イヤピースの穴を耳肌で塞がないように耳孔の方向に合うように調節して下さい。(標準的角度:18度)



(イヤピース)



1. イヤピースの着脱方法

●左に回してねじを緩めて取り外す

●右に回し取り付ける

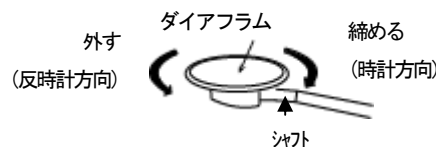


(リング)



1. 脱着方法

リングを外す時は、シャフトに力を加えないで下さい。



【保守・点検に係る事項】

1. チューブの材料(塩化ビニル)は皮脂等の影響で硬化が促進されます。保管条件によっては1年間程度のご使用でチューブが硬くなる場合がありますので、ご使用後は付着物をよく拭き取ってください。
2. 本器が汚れた時は、柔らかい布でからぶきをして下さい。汚れがひどい場合は、薄めた中性洗剤をつけた布で汚れを落とした後、からぶきして下さい。
3. 故障したときは、お買い求めの販売店にご連絡下さい。

【製造販売業者および製造業者の氏名または名称および住所】

(製造販売業者及び製造業者)

ケンツメディコ株式会社

〒367-0206 埼玉県本庄市児玉町共栄552番地1

TEL 0495-71-1001 FAX 0495-72-6716

URL <http://www.kenzmedico.co.jp>